

Moodle Institucional



O que é?

O MOODLE (**M**odular **O**bject **O**riented **D**ynamic **L**earning **E**nvironment - ou seja, Ambiente de aprendizado Modular Orientado ao Objeto) é um Ambiente Virtual de Aprendizagem (AVA), isto é, um sistema de gestão para aprendizagem, na modalidade a distância, para auxiliar os educadores a criar, com facilidade e acessibilidade, cursos online de qualidade.

Como Acesso o Moodle Institucional?

Usuários com vínculo na universidade:

- Servidor: usuário e senha institucional;
- **Aluno: usuário será a MATRÍCULA e a senha enviada por e-mail durante a criação de sua matrícula na Instituição;**

Endereço de acesso ao AVA: <https://moodle.unipampa.edu.br/>.

- O usuário ao acessar o endereço do AVA tem 2 escolhas:
 - Moodle – Cursos Presenciais: AVA destinado como ferramenta de apoio pedagógico ao professor e alunos para cursos ofertados na modalidade de ensino presencial.
 - Moodle – EAD e UAB: AVA destinado como ferramenta de apoio pedagógico ao professor e alunos para cursos ofertados na modalidade de ensino semipresencial (EAD).

Abaixo a tela inicial para os AVAs institucionais:

Escolha uma das opções:

Moodle Cursos Presenciais

Acesso às atividades de apoio dos cursos presenciais da UNIPAMPA e capacitações ofertadas pelo Núcleo de Desenvolvimento de Pessoal (NUDEPE).

ACESSAR

Moodle EAD e UAB

Acesso a cursos na modalidade a distância ofertados pela UNIPAMPA, bem como aqueles no âmbito do Sistema Universidade Aberta do Brasil (UAB).

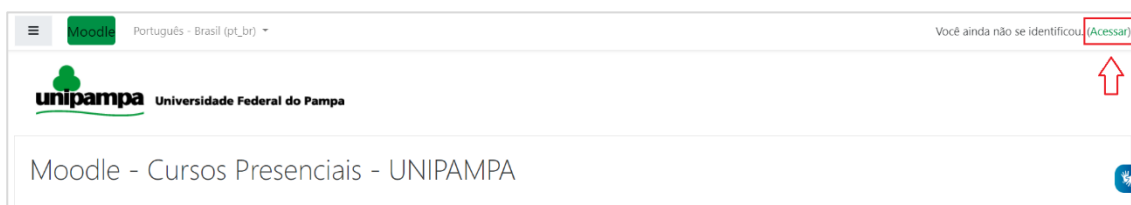
ACESSAR

O curso de NIVELAMENTO – ECA é ofertado na modalidade EAD. Neste caso, o AVA a ser acessado pelo usuário é o [Moodle Cursos Presenciais](#).

Usuário e Senha?

Ao acessar o Moodle Cursos Presenciais:

- 1) Clique na opção [Acessar](#) no canto superior direito da página para fazer o seu *login*.




- 2) Digite seu número de **MATRÍCULA** e **SENHA** (a mesma para acesso ao GURI, Laboratório de Informática e WIFI) e clique na opção **ACESSAR**.

Moodle - Cursos Presenciais - UNIPAMPA

Lembrar identificação de usuário

[Esqueceu o seu usuário ou senha?](#)

O uso de Cookies deve ser permitido no seu navegador [?](#)



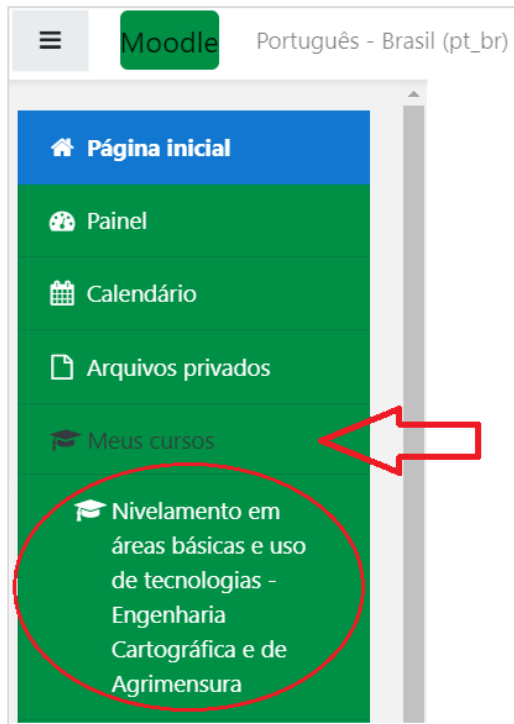
- 3) Já logado no AVA Moodle acesse o curso Nivelamento em áreas básicas e uso de tecnologias - Engenharia Cartográfica e de Agrimensura no endereço: <https://moodle.unipampa.edu.br/moodle/course/view.php?id=10903> e faça a sua inscrição utilizando o senha **nivelamentoeoca20201**.

- 4) O curso também pode ser acessado, após logado, através dos seguintes passos:
- Página inicial
 - Cursos
 - Campus Itaqui
 - Oficinas e Cursos
 - Nivelamento em áreas básicas e uso de tecnologias - Engenharia Cartográfica e de Agrimensura

- 5) Após estar inscrito aproveite o seu curso!

Acessando a opção Meus cursos (na lateral esquerda da página)

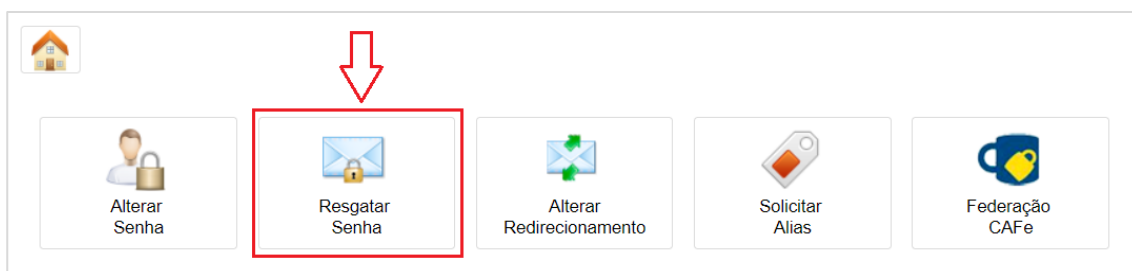
O curso de nivelamento já estará listado, assim como os demais cursos que você esteja realizando.



Bons estudos!

Esqueci minha senha. E agora?

Caso não lembre da sua senha. A recuperação de senha pode ser feita, utilizando o resgate no e-mail pessoal, no link unipampa.edu.br/suporte.



O acesso a opção **Resgatar Senha** irá redimensioná-lo a página de recuperação de senha onde será necessário preencher com sua matrícula e a autenticação de segurança. Com isso um e-mail com link será enviado para o seu e-mail pessoal cadastrado no GURI para registrar sua nova senha.

Resgatar Senha

Por razões de segurança, será enviado um e-mail com um link para a definição da nova senha.

*Campos Obrigatórios

*Usuário: ¹

*Resposta: vinte e três menos nove =

¹ Aluno: informar seu número de matrícula. Servidor: informar seu usuário institucional.

Exemplo: o servidor João Eduardo da Silva tem o nome de usuário **joaosilva** (nome + último sobrenome, sem pontos, sem acentos e apenas minúsculos).

Atenção: A senha alterada só será atualizada no sistema da biblioteca após uma hora e no período das 08:00 às 23:00.

